



# Lançamento: NOVO SODEXO REFEIÇÃO PASS

**CHEGOU!**



O QUE ERA ASSIM



FICOU ASSIM!



NOVO SODEXO REFEIÇÃO PASS

**INOVAÇÃO**  
Único cartão do  
mercado com  
design vertical



**SEGURANÇA**  
Tecnologia EMV:  
Padrões mundiais  
de segurança

**MODERNIDADE**  
Aceito nas  
maquininhas de  
cartão de débito  
online já conhecidas  
no mercado

**UM CARTÃO INOVADOR  
+ SEGURO + MODERNO**

# NOVO SODEXO REFEIÇÃO PASS. MAIS PRATICIDADE PARA SEU FUNCIONÁRIO



**COMO?**

# ANTES



O cartão funcionava apenas  
na maquininha Mini Smart

# AGORA



**Aceito nas maquininhas de cartão de débito online já conhecidas no mercado**



# ANTES

A cada crédito, o funcionário precisava ir a um Posto de Benefícios efetivar a carga.



# AGORA



**Os créditos são automáticos  
Basta usar o cartão!**

# ANTES

A consulta de saldo era feita apenas na Mini Smart ou no Posto de Benefícios





# AGORA



Seu funcionário consulta o saldo  
no site  
[www.meunovosodexo.com.br](http://www.meunovosodexo.com.br)

# ANTES



Seu funcionário cadastrava  
senha no Posto de  
Benefícios.

# AGORA

**REFEIÇÃO PASS**

**sodexo**

Barueri, 00 de 00000000 de 2012.

Prezado (a) Usuário (a),

Antes de utilizar o seu cartão Sodexo Refeição Pass, siga as orientações abaixo:

- 1. LIGUE:**  
4003-3167 (capitais e regiões metropolitanas)  
ou 0800-880-3167 (demais localidades)
- 2. PARA ATIVAR SEU CARTÃO,**  
tenha em mãos seu CPF e a senha.
- 3. ESTA SENHA** é sua assinatura pessoal,  
confidencial e intransferível.  
1234

**IMPORTANTE:**

- Manter o cartão e senha guardados em local seguro;
- Nunca deixe a senha junto com o cartão;
- Nunca informar ou expor a senha do cartão para terceiros.

**A SENHA É IMPRESCINDÍVEL NA UTILIZAÇÃO DO CARTÃO.**  
Em caso de perda, roubo e extravio do cartão ou alteração da senha, entre em contato com a Central de Atendimento Sodexo em **4003-3167** (capitais e regiões metropolitanas) ou **0800-880-3167** (demais localidades).



A senha acompanha  
o cartão.

**SIMPLES ASSIM!**

Conheça os novos materiais de comunicação...



# KIT PARA FUNCIONÁRIO





▲  
Cronograma Detalhado



Acompanhará o cartão com TODAS as informações e orientações de utilização.



# CRONOGRAMA DETALHADO

CARTÃO	2013	JANEIRO	FEVEREIRO	MARÇO	ABRIL
	CRÉDITO	Recarregue seu crédito no Posto de Benefício	Recarregue seu crédito no Posto de Benefício	—	—
	USO	Utilize o saldo de seu cartão amarelo até 30/04/2013	Utilize o saldo de seu cartão amarelo até 30/04/2013	Utilize o saldo de seu cartão amarelo até 30/04/2013	Utilize o saldo de seu cartão amarelo até 30/04/2013
	CRÉDITO	—	—	Seu crédito é automático	Seu crédito é automático
	USO	Guarde seu novo cartão para usar a partir de março/2013	Guarde seu novo cartão para usar a partir de março/2013	Comece a usar o seu novo cartão	Comece a usar o seu novo cartão

**UTILIZE OS CRÉDITOS DO SEU CARTÃO AMARELO ATÉ 30/04/2013.  
FIQUE ATENTO ÀS DATAS ABAIXO.**

# INFORMATIVO PARA FUNCIONÁRIO



Acompanhará o kit para funcionário, reforçando as novas funcionalidades e vantagens.

# MANUAL PARA EMPRESA



Conteúdo detalhado com informações e orientações sobre pedidos, prazos processos.

# CARTAZ MURAL



**CHEGOU O NOVO CARTÃO REFEIÇÃO PASS SODEXO.**  
A INOVAÇÃO QUE VAI DEIXAR TODO MUNDO DE BOCA ABERTA.

**UTILIZE OS CRÉDITOS DO SEU CARTÃO AMARELO ATÉ 30/04/2013.**  
FIQUE ATENTO ÀS DATAS ABAIXO.

CARTÃO	2013	JANEIRO	FEBREIRO	MARÇO	ABRIL
	CRÉDITO	Resgate de seu crédito no Posto de Benefícios	Em breve seu crédito no Posto de Benefícios	—	—
	USO	Utilize o saldo de seu crédito até o dia 30/04/2013	Utilize o saldo de seu crédito até o dia 30/04/2013	Utilize o saldo de seu crédito até o dia 30/04/2013	Utilize o saldo de seu crédito até o dia 30/04/2013
	CRÉDITO	Resgate de seu crédito no Posto de Benefícios	Resgate de seu crédito no Posto de Benefícios	Seu crédito é automático	Seu crédito é automático
	USO	—	—	Conecte a chip e use imediatamente	Conecte a chip e use imediatamente

Accesse [www.meunovosodexo.com.br](http://www.meunovosodexo.com.br) para saber mais.  
É acessível ao vídeo explicativo do novo cartão.



Reforço das principais datas de utilização dos cartões, para ser afixado no mural da sua empresa.

# SEJA BEM VINDO AO NOVO MUNDO SODEXO

Em breve você receberá mais informações para auxiliá-lo  
nessa importante mudança!!!